
GATE

Tasarım Nurus D Lab

Teknik Doküman

nurus

Gate; iş istasyonları, depolama üniteleri, yönetici masaları, tekil masalar ve sehpalardan oluşan zengin bir ürün ailesine sahiptir. Köprü görevi gören ana platform ve bu platform üzerinde, sistemi tamamlayan tek ayaklı masalar ve depolama ünitelerinden oluşan Gate, platform üzeri masa bastırılmalı olması dolayısıyla işlevsel ve esnek çalışma alanları oluşturuyor.



Tasarım



Nurus D Lab

Nurus D Lab (Nurus Design Lab), markanın tasarım stratejisinin belirlenmesinden ürünün pazara sunulmasına kadar tüm aşamalarda etkindir. Üretim geliştirme sürecinde Nurus Design Lab, diğer tasarımcılarla da uyum ve işbirliği içinde çalışır. Tasarımların başlangıç noktası, kullanıcıların gereksinimleri ve fonksiyondur. Ergonomi, sürdürülebilirlik ve estetik kaygılarla devam eden süreçte bilimsel ve teknolojik gelişmeleri takip ederek güncelliğini korur.

İnsan olmak,
kendi ihtiyaçlarımız kadar
bizden sonrakileri de
düşünebilmektir.

Gate, Türk Standartlarına Uygunluk Belgesine (TSE) sahiptir. Üretiminde %19'a kadar geri dönüştürülmüş malzeme kullanılmıştır. Üretiminde kullanılan metal parçalar %100 geri dönüştürülebilir ve ahşap malzeme %100 oranında tekrar kullanılabilir. Gate, %96'ya kadar geri dönüştürülebilir.

Gate'in ara pano döşemesinde kullanılan kumaşlar uluslararası sertifikalara ve E1 standardındaki ahşap malzemeye sahiptir. Kumaşlar dayanıklılık testlerinden geçmiştir.



Versiyonlar

Tekil Masalar

Platformlu Tekil Masa



Gate'in tekil masaları, çalışma alanları için pratik çözümler üretir.

Platformlu Komodin Ayak Tekil Masa



Platformlu Tekil Masa



Versiyonlar

İş İstasyonları

Platformlu İki Kişilik İş İstasyonu



Platformlu Dört Kişilik İş İstasyonu



Gate, platform üzerinde kurgulanabilen masalar, depolama birimleri ve aksesuarları ile farklı çalışma birimleri için fonksiyonel çalışma adaları kurgulanmasına olanak sağlar.

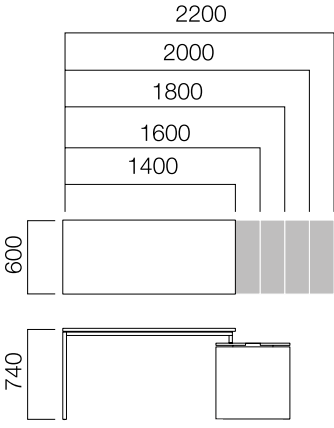
Platformlu Yedi Kişilik İş İstasyonu



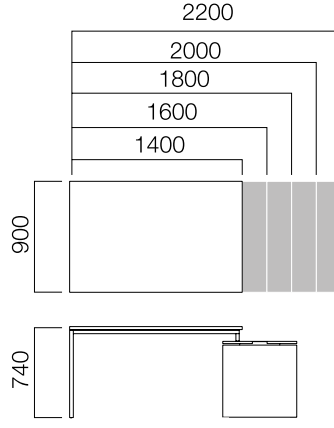
Ölçüler (mm)

Tekil Masalar / İş İstasyonları

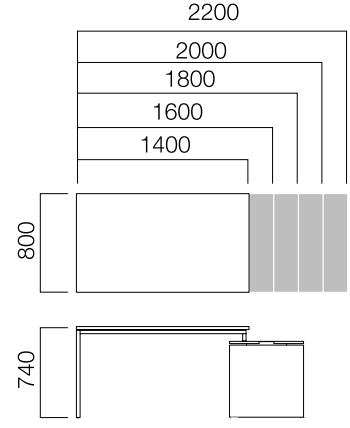
W:60 Tek Ayak Masa



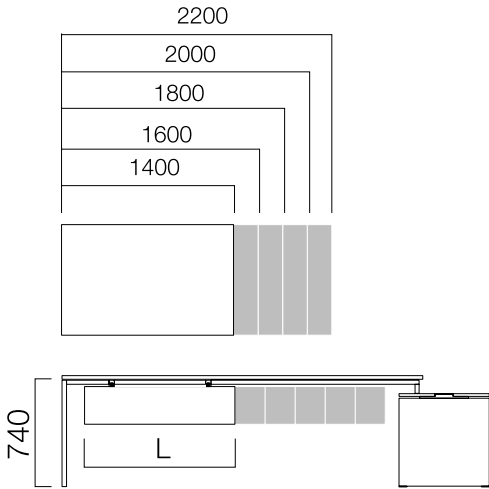
W:80 Tek Ayak Masa



W:90 Tek Ayak Masa



Ön Pano



*L: Masa uzunluğu -40 cm'dir.

**Dairesel bitişli masalarda L masa uzunluğu -40 cm'dir.

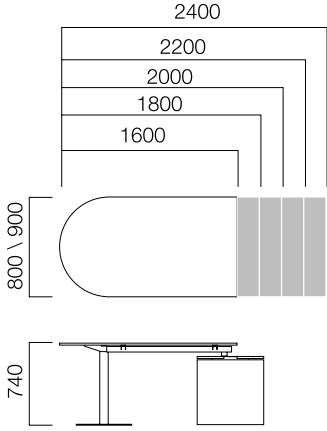
*W:60 cm ve W:80 cm. masaların L:1600-1800-2000 ve 2200 ölçülerinin iki taraftan komodin veya platforma taşıtılabilen tabla opsiyonu bulunmaktadır.

**Gate masalar kendi platformu haricinde farklı Nurus depolama sistemleri ile birlikte de kullanılabilir.

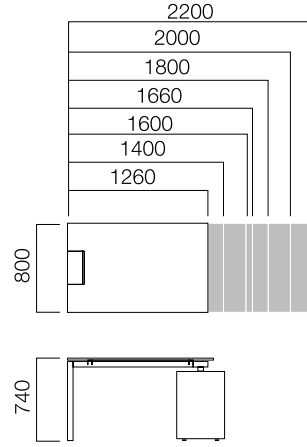
Ölçüler (mm)

Gate Platform ile Kullanılan Silva Masalar

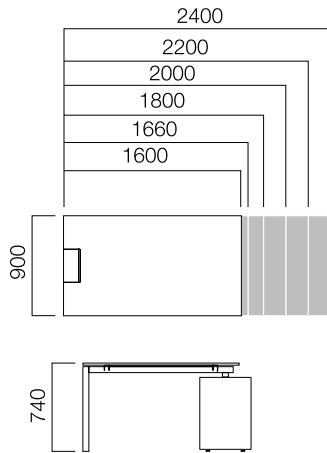
Silva Daireli Bitişli Tek Ayak Masa



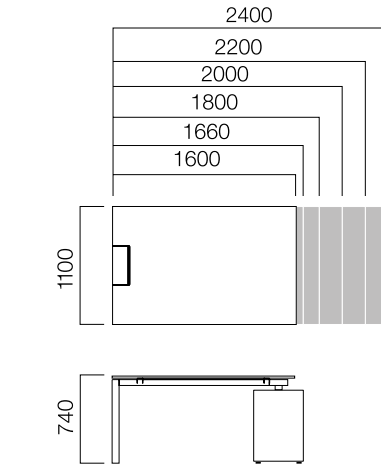
Silva W:80 Tek Ayak Masa



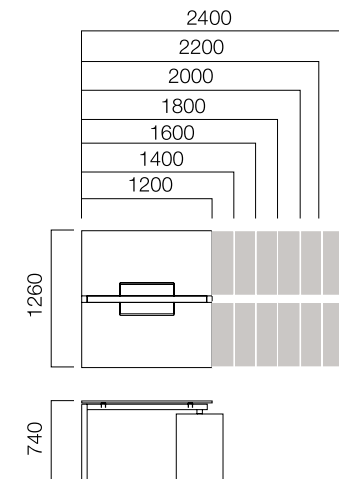
Silva W:90 Tek Ayak Masa



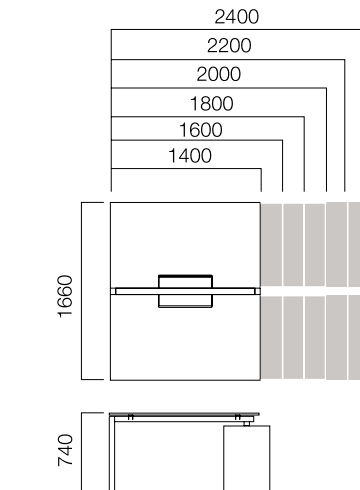
Silva W:110 Tek Ayak Masa



Silva W:126 Tek Ayak Masa



Silva W:166 Tek Ayak Masa

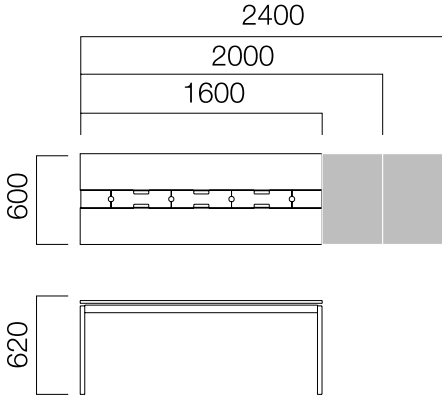


*Silva ve Tools serisindeki ara panolar kullanılabilir.

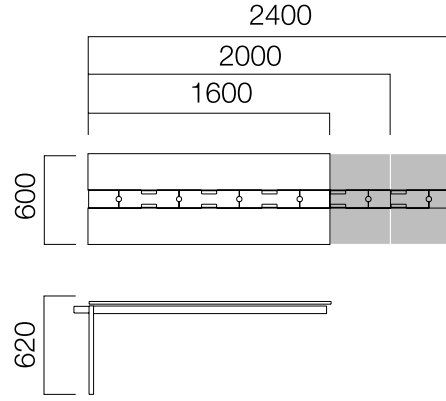
Ölçüler (mm)

Platformlar

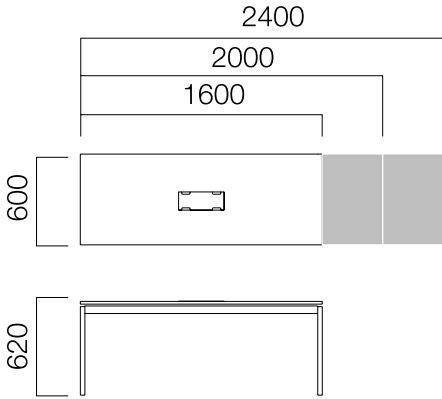
Kanallı Platform



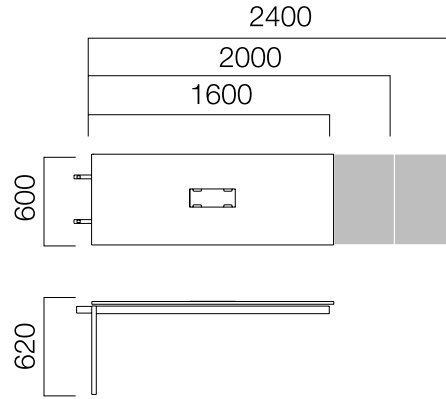
Kanallı Uzatma Platformu



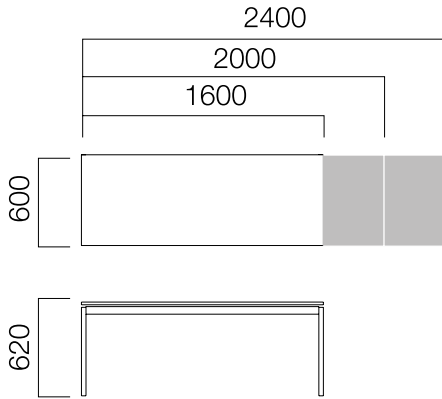
Kablo Kapaklı Platform



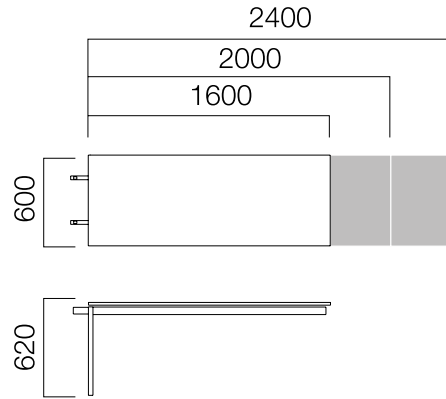
Kablo Kapaklı Uzatma Platformu



Platform



Uzatma Platformu

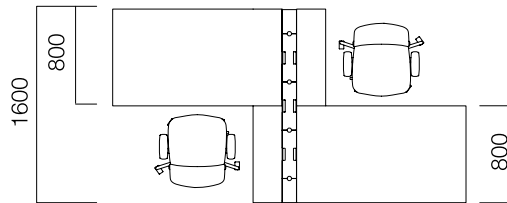
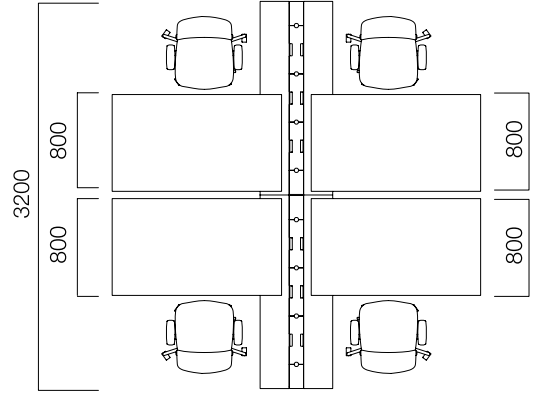
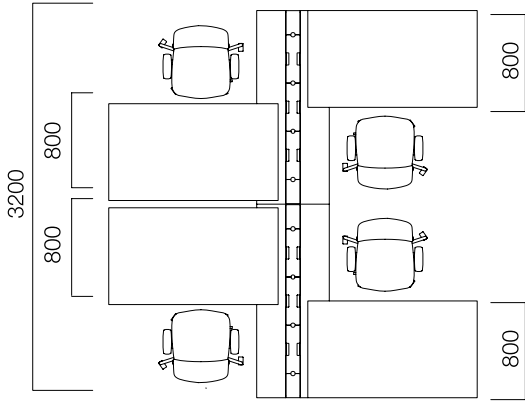
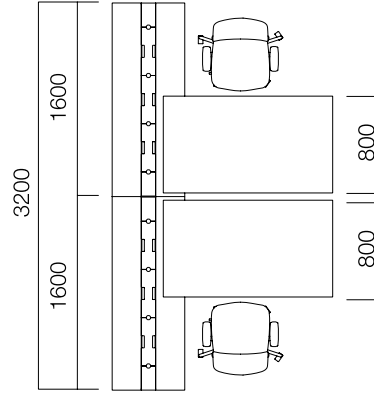
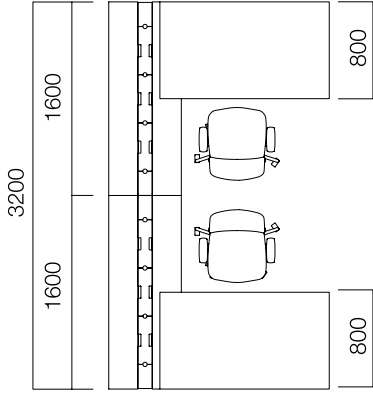


*Platformlar ve uzatma platformları ile yan yana gelerek ihtiyaca göre istenilen uzunlukta platformlar oluşturulabilir.

Ölçüler (mm)

Tekil Masalar / İş İstasyonları

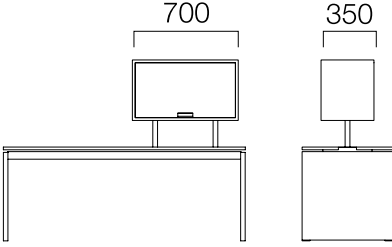
Yerleşim Örnekleri



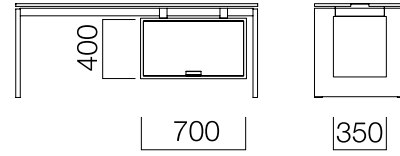
Ölçüler (mm)

Depolama

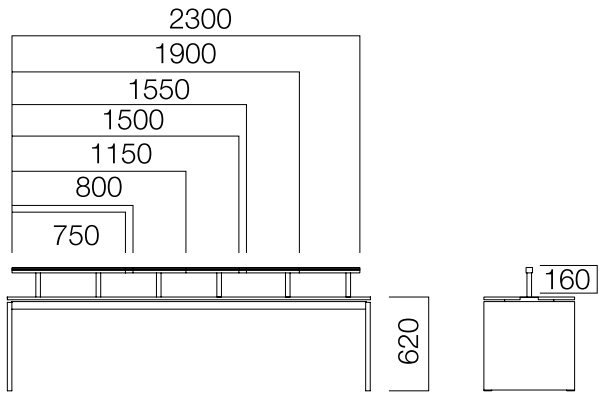
Üst Dolap



Alt Dolap



Gate Platform Üzeri Aksesuar Bandı



*Gate platform üzeri aksesuar bandı sadece kanallı platformlara takılabilmektedir.
**Kanalsız platformlar için tools aksesuar bandı ve aksesuarları kullanılmaktadır.

Aksesuarlar

Gate'in ana platform üzerine yerleşen aksesuar bandına farklı genişlikte akrilik ve kumaş ara panoların yanı sıra farklı boyutlarda depolama birimleri de eklenebilir. Böylece Gate, çalışma alanlarını daha verimli bir şekilde kullanma olanağı sunar.

Gate'in aksesuarları ve kapalı dolapları ana platform üzerine yerleştirilerek kağıt, dosya ve yazıcı gibi malzemelerin düzenli bir şekilde depolanmasına yardımcı olur.



Gate Kanallı Platform / Aksesuar Bandı Üzeri Aksesuarlar




Dosya Taşıyıcı




Kağıtlık



Kağıtlık Bantsız



Yazıcı Taşıyıcı



Yazıcı Taşıyıcı Bantsız

*Gate platform üzeri aksesuar bandı, kanallı platformlar ile kullanılmaktadır.

**Kanalsız platformlarda Tools aksesuar bandı ve aksesuarları kullanılmaktadır.

Versiyonlar

Gate Exe

W:90/110 cm Tekil Masa



Gate Yönetici Masaları, hareketli, sabit ve CPU komodin seçenekleri ve kapalı ayakları ile farklı çalışma alışkanlıklarına ve gereksinimlere sahip yöneticiler için tasarlanmıştır. Gate yönetici masa tablaları , gate operasyonel masalardan farklı olarak 45 mm. olarak üretilmektedir.

Gate Komodinli Tek Ayaklı Masa



Gate CPU Komodinli Tek Ayaklı Masa



Versiyonlar

Gate Exe

Yüksek Dolap



Alçak Dolap



Komodun (Sabit veya Hareketli)



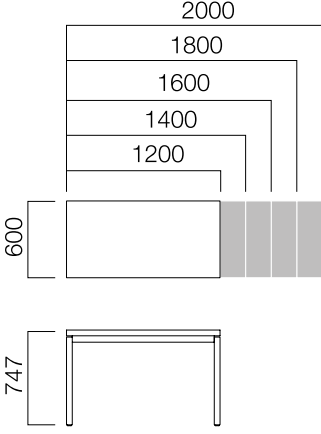
Sehpa



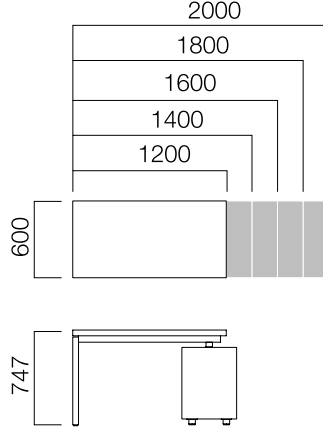
Ölçüler (mm)

Gate Exe Masalar

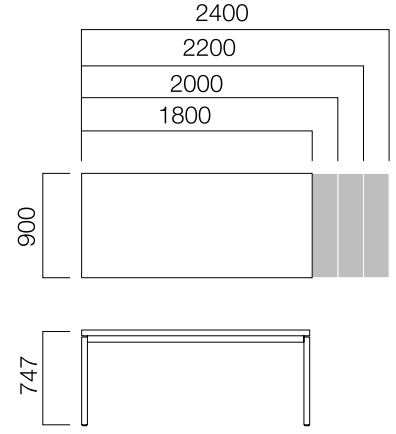
W:60 cm Masa



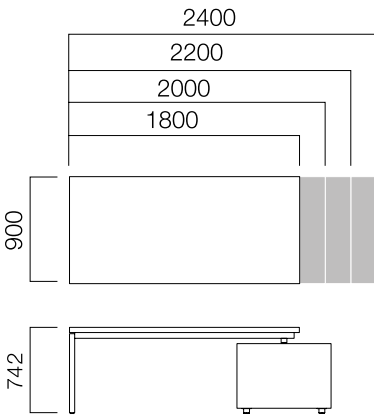
W:60 cm Tek Ayak Masa



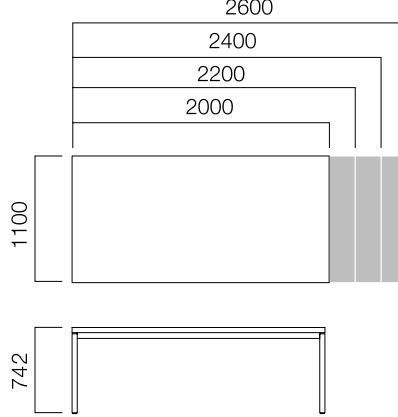
W:90 cm Masa



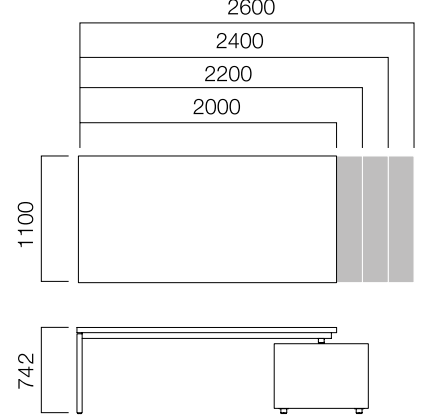
W:90 cm Tek Ayak Masa



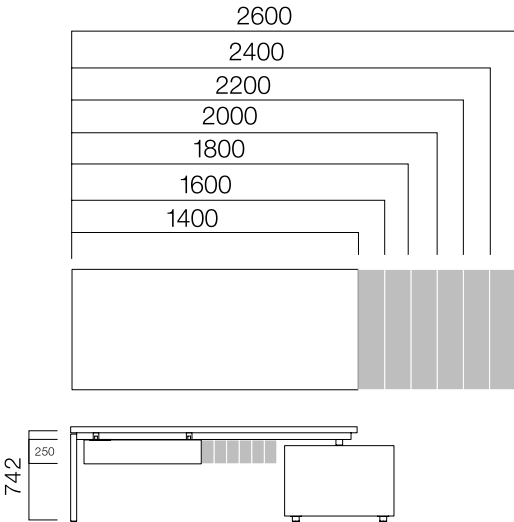
W:110 cm Masa



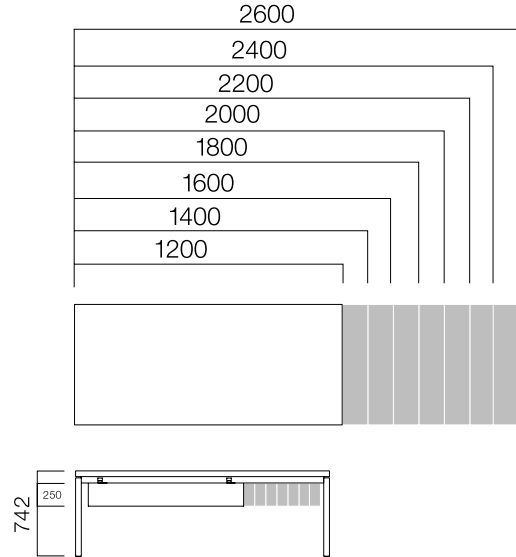
W:110 cm Tek Ayak Masa



Tek Ayak Masa Ön Pano



İki Ayak Masa Ön Pano



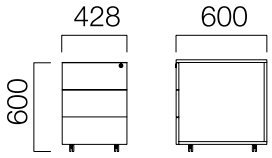
*L: Masa Uzunluğu 20 cm'dir.

*L: Masa Uzunluğu 70 cm'dir.

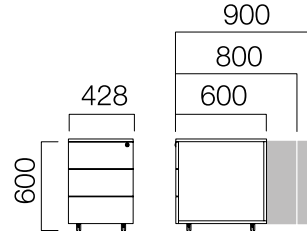
Ölçüler (mm)

Gate Exe Komodinler

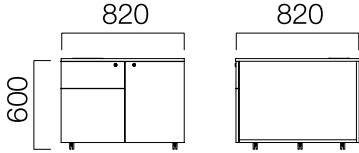
Hareketli Komodin



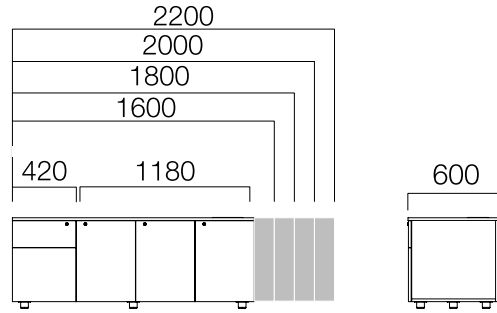
Sabit Komodin



CPU Komodin



Komodın

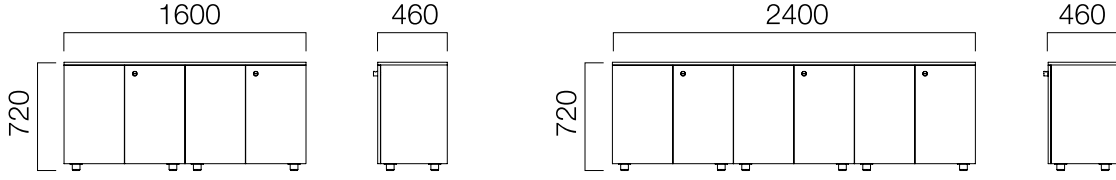


*Komodinlerin 3 çekmece ve 1 çekmece +1 askılı dosya çekmecesi alternatifi bulunmaktadır.

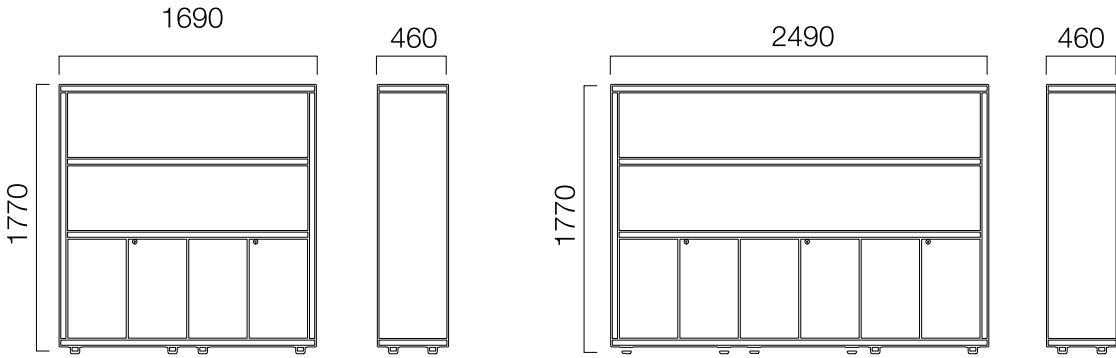
Ölçüler (mm)

Gate Exe Dolaplar

Alçak Dolaplar

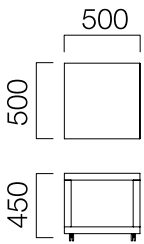


Yüksek Dolaplar

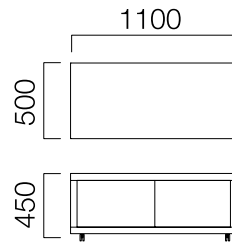


Gate Exe Sehpalar

Hareketli Kare Sehpa



Hareketli Dikdörtgen Sehpa



Akıllı Çözümler

Masaüstü Kablo Kapakları

Gate masaların tablasında önden ya da yandan kablo kapağı kullanabilirsiniz.



Gate Platform Kablo Kapakları

Gate platform, masa tablasının üzerine kabloların ulaşmasını sağlayan kablo kapağına sahiptir. Böylece elektrik bağlantılarına erişiminizi kolaylaştırır.



Elektrifikasyon


Gate'in platform içinde yer alan kablo kanalı, tavası ve fonksiyonel ayağı, zeminden gelen elektrik ve data kablolarını platform üzerine taşıyor. Böylece yerinizden kalkmadan data, telefon ve elektrik kablolarına erişiminizi sağlıyor ve kabloların sebep olduğu karmaşayı önüyor.



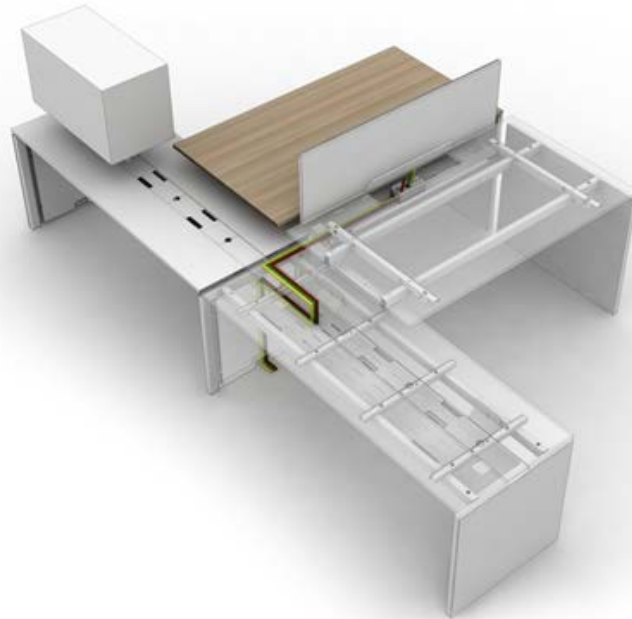
Elektrifikasyon

Kablo Yönetimi

Kanallı Platform Üzeri Tekil Masa



Kanallı Platform Üzeri İkili Masa




Malzemeler

Melamin - Gate Masa Tablası - Platform Tabla - Alt&Üst Dolap Kapak ve Gövde



NU-MEL 001




NU-MEL 002




NU-MEL 003




NU-MEL 006




NU-MEL 050



NU-MEL 051



NU-MEL 052



NU-MEL 053



NU-MEL 054*

*NU-MEL 054 masa tablasında kullanıma uygun değildir.

Rekompoze Kaplama - Gate - Gate Exe Masa Tablası - Ön Pano - Gate Exe Depolama



R.MEŞE



R.CEVİZ



R.SİYAH

Lake - Ön Pano - Alt&Üst Dolap Kapak ve Gövde - Gate Exe Depolama



RAL.0001




RAL.0040



RAL.8019



RAL.9006




RAL.9016




RAL.0020

Toz Boya - Gate Platform Ayak - Aksesuar - Elektrifikasyon



N.0001




N.0040



N.8019



N.9006



N.9010




N.0020

Malzemeler


Doğal Kaplama - Gate Exe Masa - Gate Exe Ön Pano - Gate Exe Depolama



KESTANE



TEAK



SAPELLİ



CEVİZ


Vinterio Kaplama - Gate Exe Masa - Gate Exe Ön Pano - Gate Exe Depolama




V. SYCAMORE



V. BEYAZ MEŞE



V. CEVİZ



V. İSLİ MEŞE

Uyarılar

Kullanım Önerileri - Çalışma Sistemleri & Depolama

- Ürünün dış kaplamaları sert cisimlerle basınç uygulanarak çizilmemelidir.
- Ürün direkt olarak ısıya maruz bırakılmamalıdır. Üzerine sıcak cisimler konulmamalıdır.
- Ürün ateşe ve suya maruz bırakılmamalıdır.
- Ürünün nemli veya rutubetli ortamlarda bulundurulmaması gerekmektedir.
- Ürünlerin temizliği nemli veya kuru bezle rahatlıkla yapılabilir.
- Ürün, fonksiyonu dışındaki işler için kullanılmamalıdır.
- Ürüne taşıyamayacağı ağırlıkta yük konulmamalıdır.
- Ürününüz monte ve de-monte edilebilmektedir.
- Ürün monte edilmiş halde çekilmemeli ve sürüklenmemelidir.
- Masa bağlantı ilavesi eklendiğinde bu ilavelere bir masanın kaldırabileceğinden daha ağır yük konulmamalıdır.
- Ürün kaplamasına etiket, çıkartma vb. yapışkanlı materyal yapıştırılmamalıdır. Ürüne zarar verebilir.

