

nurus



Pila

Yönetici Masaları

Tasarım Nurus D Lab

Pila Yönetici Masaları

Pila yönetici masaları, ofisinizi çalışma alışkanlıklarınıza ve tarzınıza uygun olarak kurgulayabileceğiniz özelliklerde tasarlandı. Çeşitli depolama birimleri ile çalışma alanınızda istediğiniz düzeni oluşturabileceğiniz Pila yönetici masaları, farklı genişlik seçeneklerine sahiptir.

Açılı ya da düz olmak üzere iki ayak çeşidi bulunan Pila'nın ayaklarını ahşap kaplamalı olarak da tercih edebilirsiniz. Ön pano seçeneği sunan Pila yönetici masalarını 4 ayaklı, yan dolap ile 3 ayaklı ya da yan dolap ile 2 ayaklı olarak kullanabilirsiniz.

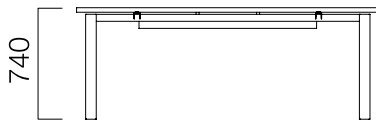
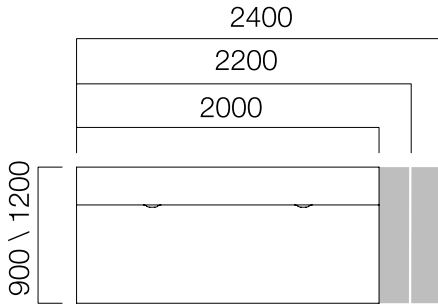
Tekil masalardan farklı olarak 30 mm kalınlıkta ürettiğimiz Pila yönetici masaları; toplantı masaları ile birlikte kullanılarak yönetici odalarının ve toplantı salonlarının aynı tasarım diliyle kurgulanmasını sağlıyor.

Tasarım Nurus D Lab

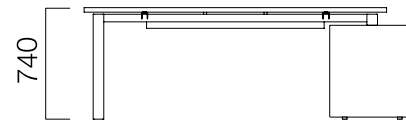
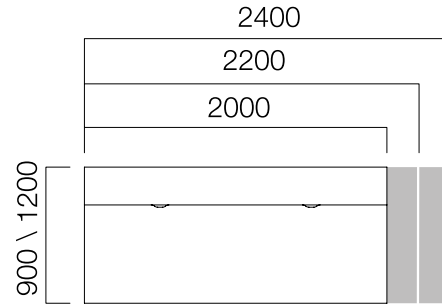
Bilimsel ve teknolojik gelişmeleri yakından takip ederek her zaman güncel kalan Nurus D Lab, kullanıcı gereksinimlerini gözlemleyerek ve kullanıcıların hayallerini dinleyerek zamanın ötesinde ürünler tasarlamaktadır. Kullanıcılara sunulan en son ürün, parlak fikirlerden ortaya çıkan sayısız seçenekten en iyisidir. Nurus D Lab, markanın tasarım stratejisinin belirlenmesinden ürünün pazara sunulmasına kadar tüm aşamaları yönetmektedir.



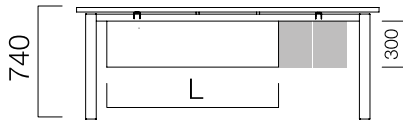
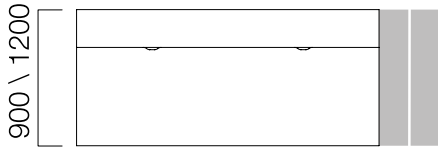
ÖLÇÜLER (mm)



W:90/120 cm Masa

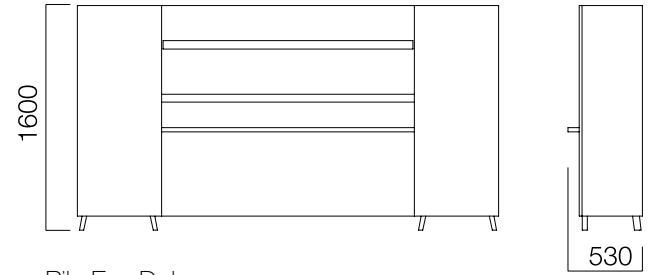


W:90/120 cm 2 Ayaklı Masa



Ön Pano H:30 cm

*L: Masa uzunluğu -40 cm'dir.



Pila Exe Dolap

Ölçüler milimetre olarak gösterilmiştir.

Materyal

Masa tablası ve ön pano melamin, doğal kaplama, vinterio kaplama ya da rekompoze kaplama olabilir. Masa ayakları tozboyalı metal dış ayak ve iç ayaktan oluşur. Ayakların iç ve dış rengi birbirinden farklı tercih edilebilir. Dış ayakta metal üzeri rekompoze ahşap kaplama seçeneği vardır.

Pila yönetici masası dolaplarının gövde ve arka paneli melamin ya da lake, kapak ve arka tablası melamin, doğal kaplama, vinterio kaplama ya da rekompoze kaplama olarak tercih edilebilir. Melamin gövde seçildiğinde kapak ve arka tabla melamin veya rekompoze kaplamadır.*

*Teknik dokümandan detaylı bilgi edinebilirsiniz.